

TRIPROOF LINEAL 4FT · 40W
ECO-TP40W-4F-120V-50K-V2

ESPECIFICACIONES

Potencia	40W
Driver multivoltaje	100-277VAC 50/60Hz
Lumens	4200 - 5200 LM
Eficiencia luminosa	105-130 LM/W
Temp. de color (CCT)	5,000K
CRI	>83
Factor de potencia (PF)	≥0.95
Temperatura de operación	-40°C a 40°C

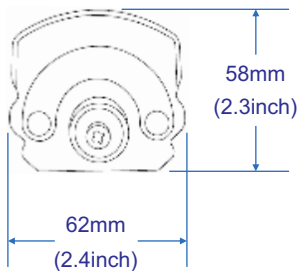


Cantidad de LED's	288 PCS
Tipo de LED	SMD 2835 / EPISTAR
Protección IP	IP 65
Ángulo de apertura	120°
THD	≤20%
Medida	Largo: 4FT
Garantía	5 años
Vida	50,000hr



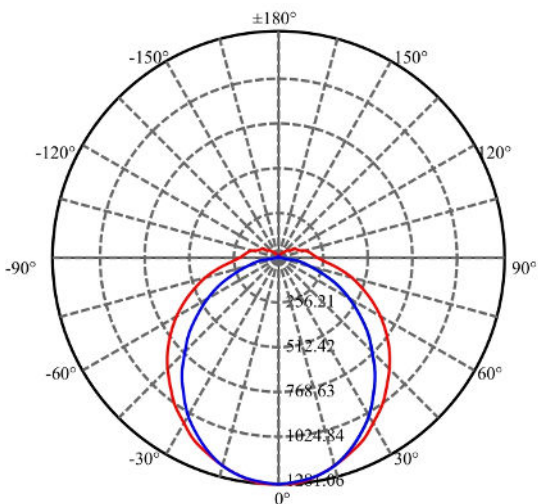
TRIPROOF LINEAL 4FT · 40W
ECO-TP40W-4F-120V-50K-V2

DIMENSIONES



- Armazón: Policarbonato de alta calidad.
- Pintura anticorrosiva. (Color blanco).
- Disipador de calor de Aluminio.
- Lente de Policarbonato.
- Luz suave y uniforme, segura para los ojos.
- Prende al instante "sin parpadeo".
- No emite zumbido.
- Libre de mercurio.

DIAGRAMA DE DISTRIBUCIÓN LUMÍNICA



A PRUEBA DE VAPOR, AGUA Y POLVO.
Excelente para lugares húmedos.



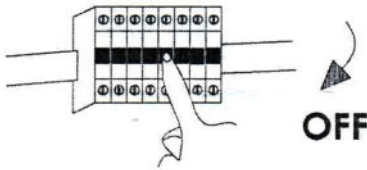
- BODEGAS
- TALLERES
- FÁBRICAS
- COMERCIOS
- SUPERMERCADOS
- MAQUILADORAS
- ALMACENES, etc.



TRIPROOF LINEAL 4FT · 40W
ECO-TP40W-4F-120V-50K-V2

INSTRUCCIONES DE INSTALACIÓN:

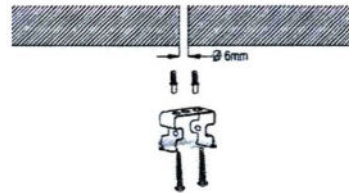
1- Apagar el interruptor



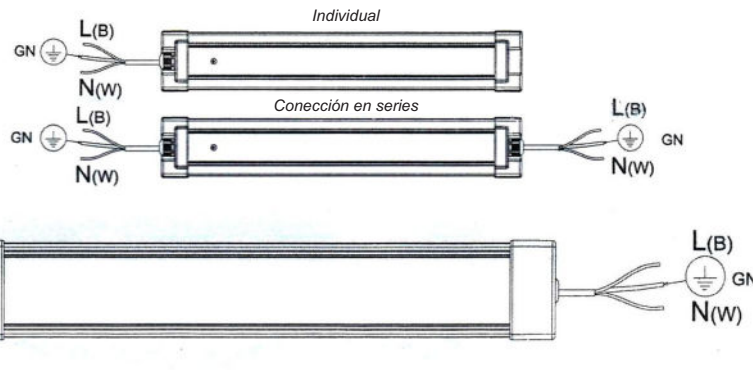
2- Taladrar agujeros de 6mm. en la pared o techo



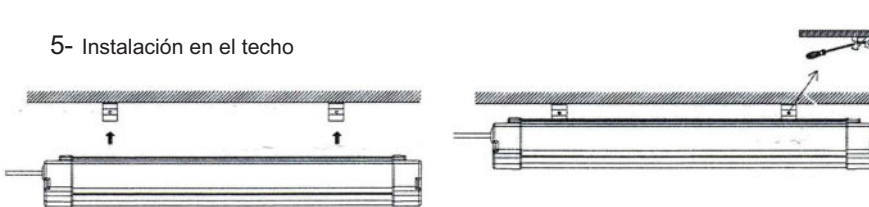
3- Inserte un tubo de expansión de 6mm. en el orificio y fije el soporte con un tornillo M4



4- Conectar el cable a la toma de corriente



5- Instalación en el techo



Fijar el tornillo con desatornillador

PRECAUCIÓN
La potencia máxima en serie puede ser de 540W



6- Prender el interruptor

